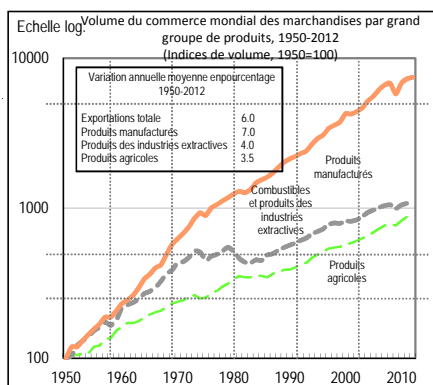
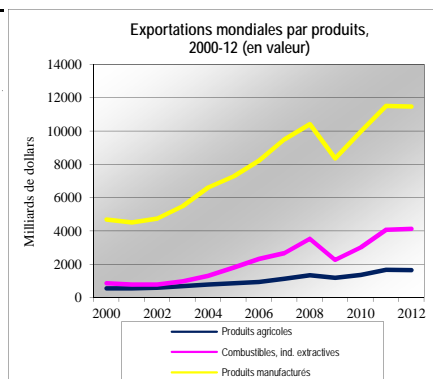
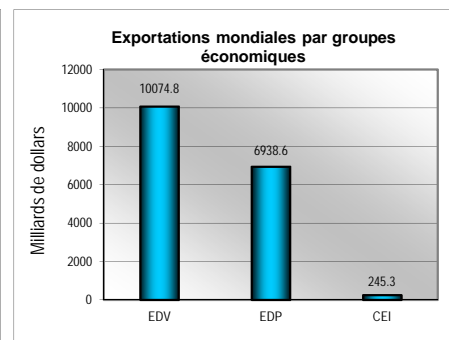
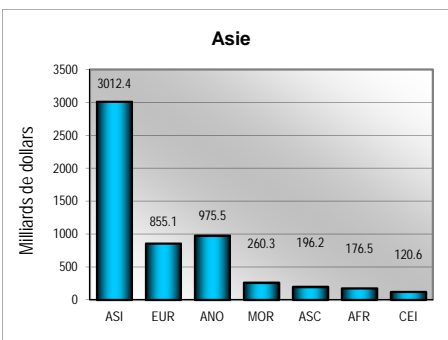
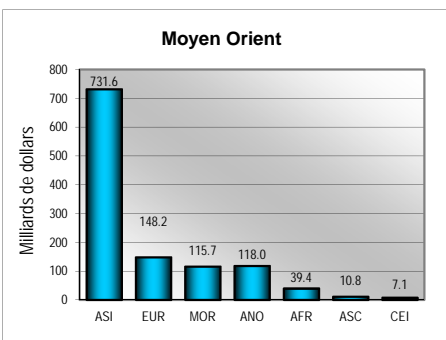
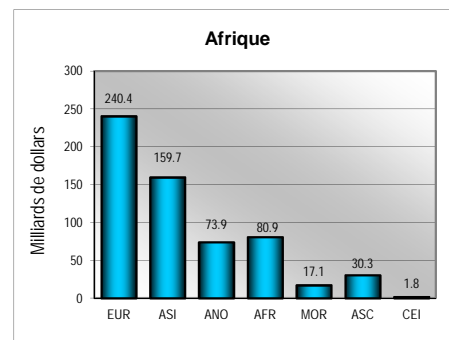
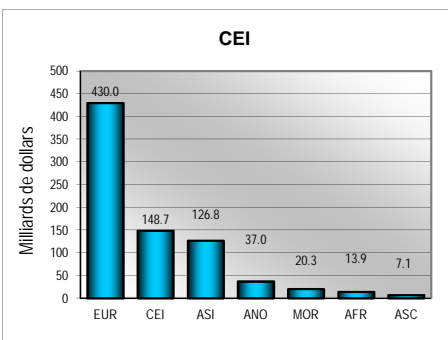
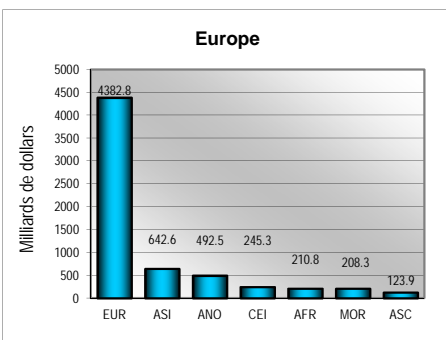
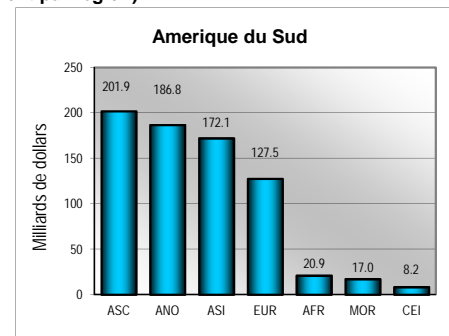
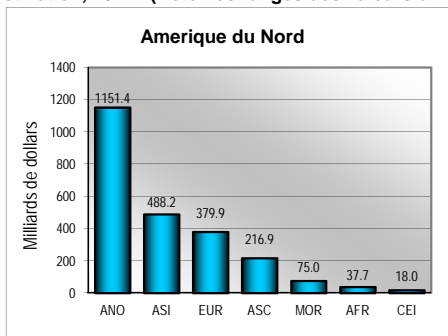
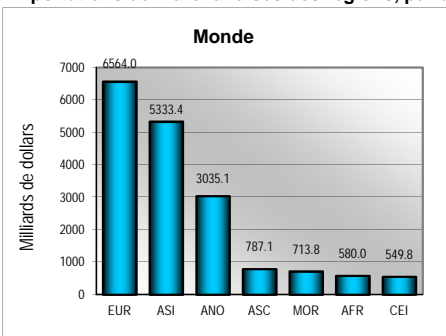


# Commerce total de marchandises

	Valeur, mn \$ 2012	Part		Variation annuelle en pourcentage		
		2005	2012	2005-12	2011	2012
Marchandises, exportations, f.a.b.	17 930 469	100	100	8	20	0
Marchandises, importations, f.a.b.	18 187 904	100	100	8	19	0
<b>Principaux exportateurs</b>						
Union européenne (27)	5 803 284	40	32	6	18	-4
exportations extra-UE (27)	2 166 754	13	12	7	21	0
Chine	2 048 714	7	11	14	20	8
États-Unis	1 545 709	9	9	7	16	4
Japon	798 568	6	4	5	7	-3
Corée, République de	547 870	3	3	10	19	-1
Russie, Fédération de	529 255	2	3	11	30	1
Hong Kong, Chine	492 907	-	-	7	14	8
exportations d'origine locale	22 371	0	0	-2	14	33
réexportations	470 537	-	-	7	14	7
Canada	454 794	4	3	3	17	1
Singapour	408 393	2	2	9	16	0
exportations d'origine locale	228 176	1	1	9	23	2
réexportations	180 192	1	1	8	10	-3
<b>Principaux importateurs</b>						
Union européenne (27)	5 937 635	40	33	6	17	-6
importations extra-UE (27)	2 301 104	14	13	7	18	-4
États-Unis	2 335 537	16	13	4	15	3
Chine	1 818 405	6	10	15	25	4
Japon	885 843	5	5	7	23	4
Corée, République de	553 486	3	3	8	16	8
Hong Kong, Chine	82 950	-	-	13	30	15
importations définitives	519 584	2	3	10	23	-1
Canada	489 668	1	3	18	33	5
Inde	462 369	3	3	5	15	3
Singapour	379 723	2	2	9	18	4
importations définitives	199 531	1	1	10	27	11
Mexique	370 746	2	2	7	16	6



## Exportations de marchandises des régions, par destination, 2012 (Note: les ranges des valeurs diffèrent par région)



# Notes techniques

## Composition des régions et PMA:

**Amérique du Nord (ANO):** Bermudes Canada\* États-Unis d'Amérique\* Mexique\* Autres territoires de la région, n.d.a

**Amérique du Sud, Amérique centrale et Caraïbes (ASC):** Antigua-et-Barbuda\* Brésil\* Équateur\* Nicaragua\* Saint-Vincent-et-les Grenadines Antilles néerlandaises Chili\* Grenade\* Panama\* Sainte-Lucie\* Argentine\* Colombie\* Guatemala\* Paraguay\* Suriname\* Bahamas\*\* Costa Rica\* Guyana\* Pérou\* Trinité-et-Tobago\* Barbade\* Cuba\* Haïti\* Rép. bolivarienne du Venezuela\* Uruguay\* Belize\* Dominique\* Honduras\* République dominicaine\* Bolivie\* El Salvador\* Jamaïque\* Saint-Kitts-et-Nevis\* Autres territoires de la région, n.d.a

**Europe (EUR):** Allemagne\* Danemark\* Irlande\* Monténégro\* Royaume-Uni\* Andorre\*\* Espagne\* Islande\* Norvège\* Serbie\*\*

Autriche\* Estonie\* Italie\* Pays-Bas\* Slovaquie\* Belgique\* Ex-République yougoslave de Macédoine\* Lettonie\* Pologne\* Suède\* Bosnie-Herzégovine\*\* Finlande\* Liechtenstein Portugal\* Suisse\* Bulgarie\* France\* Lituanie\* République slovaque\* Turquie\* Chypre\* Grèce\* Luxembourg\* République tchèque\* Croatie\* Hongrie\* Malte\* Roumanie\* Autres territoires de la région, n.d.a

**Communauté d'États indépendants (CEI)** <sup>a</sup>: Arménie\* Fédération de Russie\* Moldova\* Tadjikistan\* Azerbaïdjan\*\* Géorgie <sup>a</sup>\* Ouzbékistan\*\* Turkménistan Bélarus\*\* Kazakhstan\*\* République kirghize\* Ukraine\* Autres territoires de la région, n.d.a. **Note:** La Géorgie n'est pas membre de la Communauté des États indépendants mais

**Afrique (AFR):** Afrique du Sud\* Congo, Rép. dém. du\* Guinée équatoriale\*\* Mozambique\* Somalie Algérie\*\* Côte d'Ivoire\* Jamahiriya arabe libyenne\*\* Namibie\* Soudan\*\* Angola\* Djibouti\* Kenya\* Niger\* Swaziland\* Bénin\* Égypte\* Lesotho\* Nigéria\* Tanzanie\* Botswana\* Érythrée Libéria Ouganda\* Tchad\* Burkina Faso\* Éthiopie\*\* Madagascar\* République centrafricaine\* Togo\* Burundi\* Gabon\* Malawi\* Sao Tomé-et-Principe\*\* Tunisie\* Cameroun\* Gambie\* Mali\* Sénégal\* Zambie\* Cap-Vert\* Ghana\* Maroc\* Seychelles\*\* Zimbabwe\* Comores Guinée\* Maurice\* Rwanda\* Congo\* Guinée-Bissau\* Mauritanie\* Sierra Leone\* Autres territoires de la région, n.d.a

**Moyen-Orient (MOR):** Arabie saoudite\* Iran, République islamique d\*\* Jordanie\* Oman\* Yémen\*\* Bahreïn\* Iraq\*\* Koweït\* Qatar\* Émirats arabes unis\* Israël\* Liban\*\* République arabe syrienne Autres territoires de la région, n.d.a

**Asie (Pacifique et Océanie compris) (ASI):** Afghanistan\*\* Fidji\* Malaisie\* Papouasie-Nouvelle-Guinée\* Tonga\* Australie\* Hong Kong, Chine\* Maldives\* Philippines\* Tuvalu Bangladesh\* Îles Salomon\* Mongolie\* Rép. dém. pop. lao\* Vanuatu\* Bhoutan\*\* Inde\* Myanmar\* Samoa\* Viet Nam\* Brunéi Darussalam\* Indonésie\* Népal\* Singapour\* Cambodge\* Japon\* Nouvelle-Zélande\* Sri Lanka\* Chine\* Kiribati Pakistan\* Taipei chinois\* Corée, République de\* Macao, Chine\* Palaos Thaïlande\* Autres territoires de la région, n.d.a

\* Membres de l'OMC \*\* Gouvernements ayant le statut d'observateur

<sup>a</sup> La Géorgie n'est pas membre de la Communauté des États indépendants mais est incluse dans ce groupe pour des raisons de proximité géographique et de similarité de structure économique.

**Économies développées (EDV):** Amérique du Nord à l'exclusion du Mexique; Union européenne (27); AELE (Islande, Liechtenstein, Norvège, Suisse); Australie, Japon et Nouvelle Zélande;

**Économies en développement (EDP):** Afrique; Amérique latine (Caraïbes y Mexique compris); Europe à l'exclusion de l'Union européenne (27) et l'AELE; Moyen Orient; Asie à l'exclusion de l'Australie, Japon et Nouvelle Zélande

**Pays les moins avancés (PMA):** Afghanistan Djibouti Lesotho Niger Somalie Angola Érythrée Libéria Ouganda Soudan Bangladesh Éthiopie Madagascar Rép. dém. pop. lao Tchad Bénin Gambie Malawi République centrafricaine Timor-Leste Bhoutan Guinée République-Unie de Tanzanie Togo Burkina Faso Guinée-Bissau Mali Rwanda Tuvalu Burundi Guinée équatoriale Mauritanie Samoa Vanuatu Cambodge Haïti Mozambique Sao Tomé-et-Principe Yémen Comores Îles Salomon Myanmar Sénégal Zambie Congo, Rép. dém. du Kiribati Népal Sierra Leone

*Note:* Les importations définitives s'entendent déduction faite des réexportations..

## Produits

Tous les groupes de produits sont définis conformément à la troisième version révisée de la Classification type pour le commerce international (CTCI).

### A. Produits primaires

#### (i) Produits agricoles (CTCI, sections 0, 1, 2 et 4 moins divisions 27 et 28)

dont,

- Produits alimentaires (CTCI, sections 0, 1, 4 et division 22)

dont,

0 - Produits alimentaires et animaux vivants

1 - Boissons et tabac

22 - Graines et fruits oléagineux

#### (ii) Combustibles et produits des industries extractives (CTCI, section 3 et divisions 27, 28 et 68)

dont,

- Minerais et autres minéraux (CTCI, divisions 27, 28)

dont,

27 - Engrais bruts, autres que ceux de la division 56, et minéraux bruts (à l'exclusion du charbon, du pétrole et des pierres précieuses)

28 - Minerais métallifères et déchets de métaux

- Combustibles (CTCI, section 3)

- Métaux non ferreux (CTCI, division 68)

### B. Produits manufacturés (CTCI, sections 5, 6, 7, 8 moins division 68 et groupe 891)

(i) Fer et acier (CTCI, division 67)

(ii) Produits chimiques (CTCI, section 5)

(iii) Autres produits semi-manufacturés (CTCI, divisions 61, 62, 63, 64, 66, 69)

(iv) Machines et matériel de transport (CTCI, section 7)

(v) Textiles (CTCI, division 65)

(vi) Vêtements (CTCI, division 84)

(vii) Autres articles manufacturés (CTCI, divisions 81, 82, 83, 85, 87, 88, 89 moins groupe 891)

### C. Autres produits: articles et transactions non classés ailleurs (y compris l'or); armes et munitions (CTCI, section 9 et groupe 891)

9 - Articles et transactions non classés ailleurs dans la CTCI

891 - Armes et munitions